




Les kits d'installation pour portes coupe-feu coulissantes (1)

Produits conformes à la NF-S 61937 et à la EN 10294

Téléchargez rapports d'essais et fiches sur www.cemap.fr


Le partenaire de vos portes coupe-feu



Réf : sur devis

Kit contrepoids


➤ Composé de masses cylindriques en acier diamètre 100, hauteur 80, poids 5 kg reliées entre elles par tige filetée. Ancrage du câble direct sur anneau ou par mouflage à une, deux ou trois poulies sur roulement.



Réf : CPOUR

Kit poulie de renvoi pour contrepoids à l'arrière de la porte

➤ 1 support poulie mural équipé d'une poulie sur roulement



Réf : KITSV

Kit synchronisation de vantaux

- 4 serre-câble plats
- 1 câble galvanisé diamètre 2 longueur 20 mètres
- 2 supports poulie en équerre avec deux lumières de 11x40 pour fixation sous rail équipé, chacun d'une poulie sur roulement
- 2 plats taraudés M10 pour pincement dans le rail
- 4 esses
- 2 points fixes galvanisé 120x50x4 à fixer à l'avant des deux vantaux avec deux trous ancrage du câble et tendeur
- 2 tendeurs lanterne M6 à deux crochets

Existe kit de synchronisation de vantaux inégaux