


Installation en zone atex/adf

Produits conformes à la NF-S 61937 et à la EN 10294
Téléchargez rapports d'essais et fiches sur www.cemap.fr

Le partenaire de vos portes coupe-feu



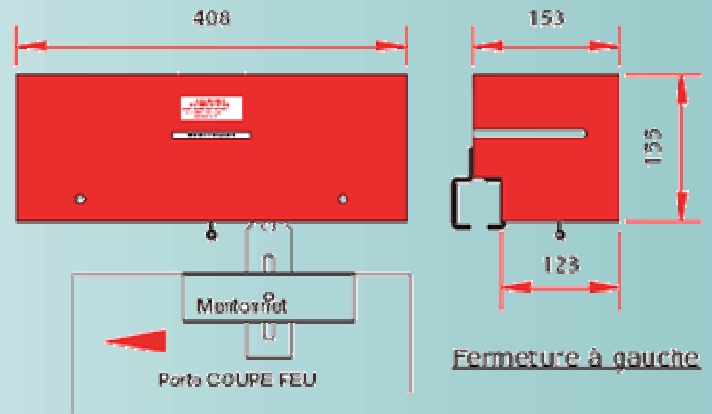

REVATEX : Ventouse de rétention




CENTATEX : Mini centrale



DETOP : Détecteur optique de fumée Atex



Pour réaliser son code : ➤ Commencez votre code par **DRAT**, puis est à préciser :

➤1er élément :	➤2ème élément:	➤3ème élément :	➤4ème élément :
La ventouse	La tension	Type de rail	Sens fermeture de la porte
E : Emission R : Rupture	24 : 24 V 48 : 48 V	1 ➔ 9010 3 ➔ 9030 4 ➔ 9040 5 ➔ 9050 6 ➔ 9060	D :  Fermeture droite G :  Fermeture Gauche

Ex : DRATR243D : Déclencheur NF avec ventouse Antidéflagrante Rupture 24v Droit à fixer sur rail 9030